

**МИКРОПЕРЕПИСЬ
НАСЕЛЕНИЯ**



Краткие итоги по Кемеровской области

Сведения о населении собирались по состоянию на **1 октября 2015г.**

Всего на область приходился **101** счетный участок, из которых **77** – в городской местности и **24** – в сельской.

Счетные участки были в каждом городском округе и муниципальном районе (во всех 20 городах Кемеровской области, в 12 поселках городского типа, 27 сельских населенных пунктах).



Структура населения по возрасту

(в % к итогу)

Все население

мужчины



женщины



- моложе трудоспособного
- трудоспособном
- старше трудоспособного

Соотношение мужчин и женщин (в % к итогу)

Все население

Мужчины



44,8%

На 1000 мужчин
приходится
1232 женщины

55,2%

Женщины



городское

44,4%

На 1000 мужчин
приходится
1251 женщина

55,6%



сельское

46,0%

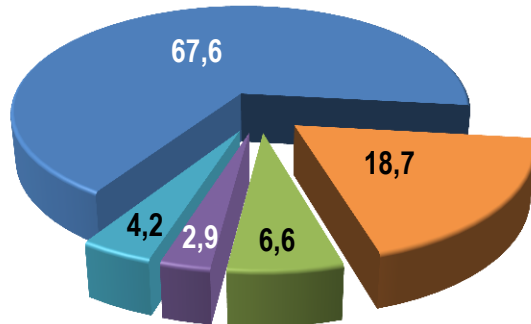
На 1000 мужчин
приходится
1172 женщины

54,0%

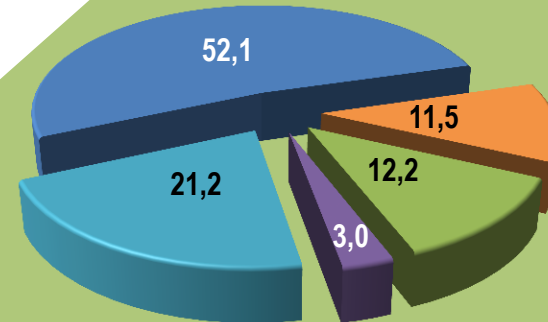


МУЖЧИНЫ И ЖЕНЩИНЫ В ВОЗРАСТЕ 16 ЛЕТ И БОЛЕЕ, ВКЛЮЧАЯ ЛИЦ ДО 16 ЛЕТ, УКАЗАВШИХ СОСТОЯНИЕ В БРАКЕ (СУПРУЖЕСКОМ СОЮЗЕ) (в % к итогу)

мужчины

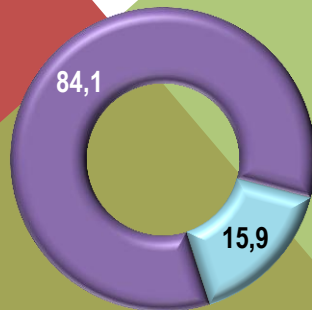


женщины

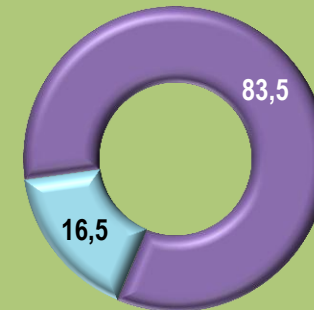


- состоящие в браке (супружеском союзе)
- никогда не состоявшие в браке (супружеском союзе)
- разведенные официально
- разошедшиеся
- вдовы

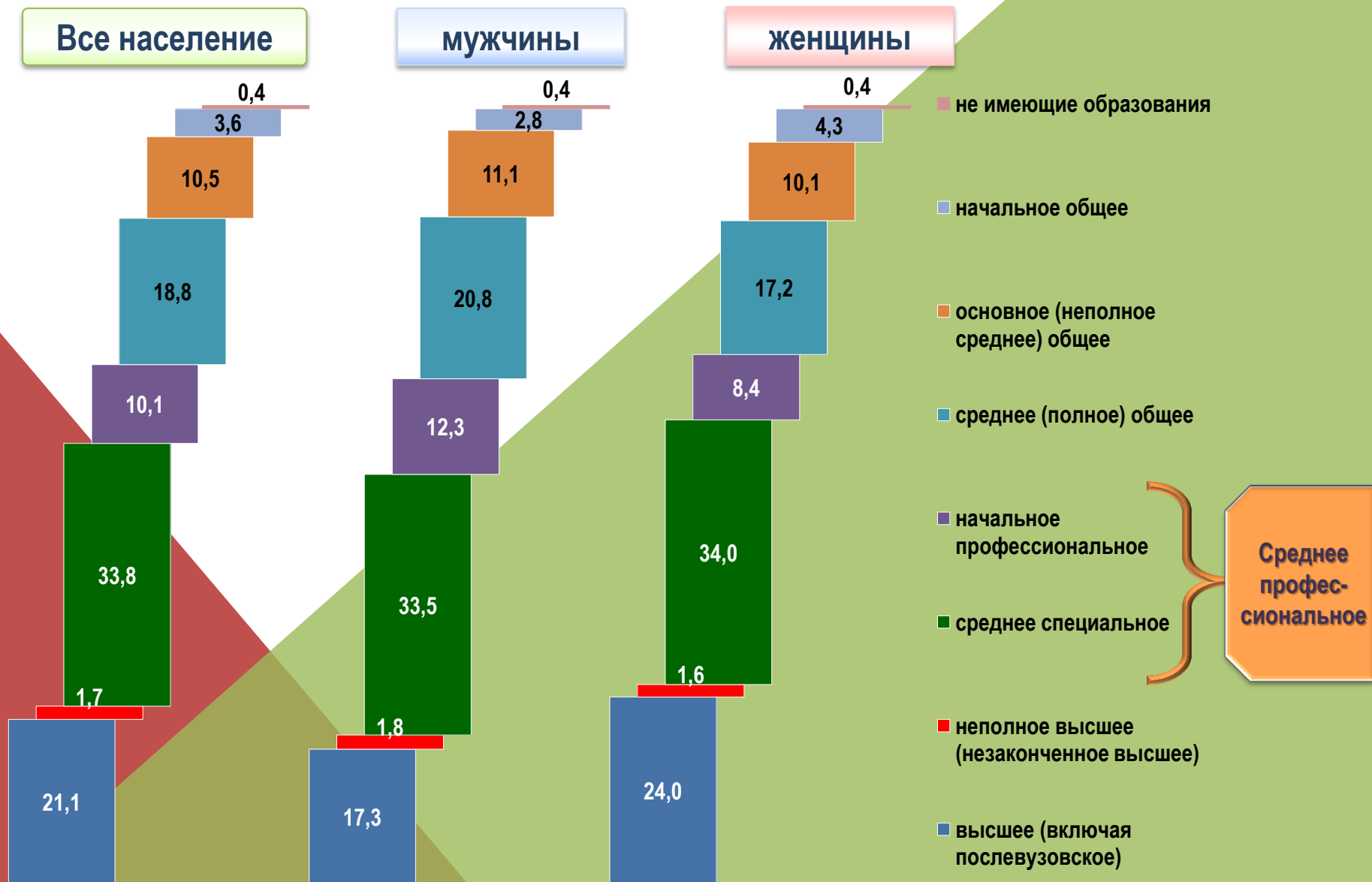
Соотношение состоящих в зарегистрированном браке и незарегистрированном браке (супружеском союзе) (в % к итогу)



- в зарегистрированном браке
- в незарегистрированном браке (супружеском союзе)



МУЖЧИНЫ И ЖЕНЩИНЫ В ВОЗРАСТЕ 15 ЛЕТ И БОЛЕЕ, УКАЗАВШИЕ УРОВЕНЬ ОБРАЗОВАНИЯ (в % к итогу)



ЖЕНЩИНЫ В ВОЗРАСТЕ 15 ЛЕТ И БОЛЕЕ, УКАЗАВШИЕ ЧИСЛО РОЖДЕННЫХ ДЕТЕЙ (в % к итогу)

Все население



городское



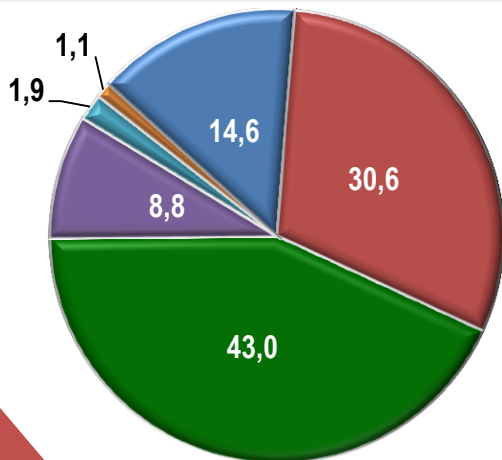
сельское



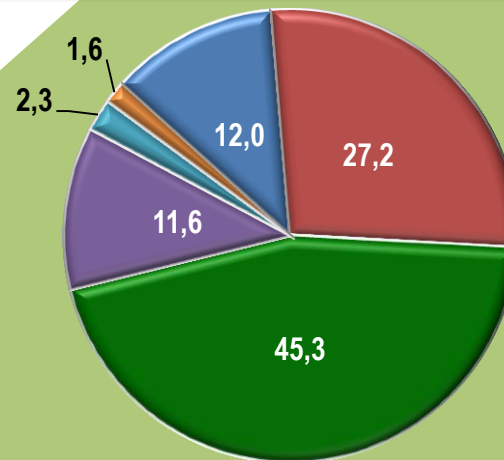
- 0 детей
- 1 ребенок
- 2 ребенка
- 3 ребенка
- 4 ребенка
- 5 и более детей

**МУЖЧИНЫ (В ВОЗРАСТЕ 18-59 ЛЕТ) И ЖЕНЩИНЫ (В ВОЗРАСТЕ 18-44 ЛЕТ),
УКАЗАВШИЕ ЧИСЛО ОЖИДАЕМЫХ И ЖЕЛАЕМЫХ ДЕТЕЙ
(В % К ИТОГУ)**

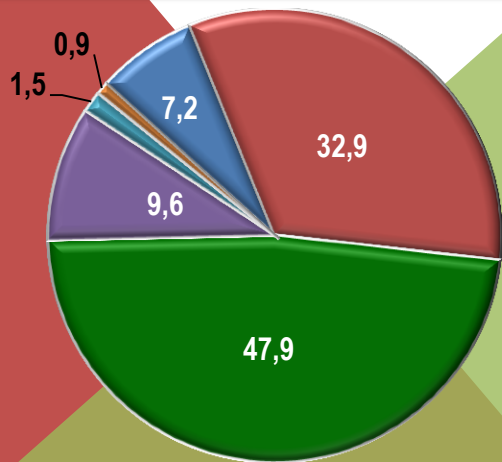
Ожидаемое число детей



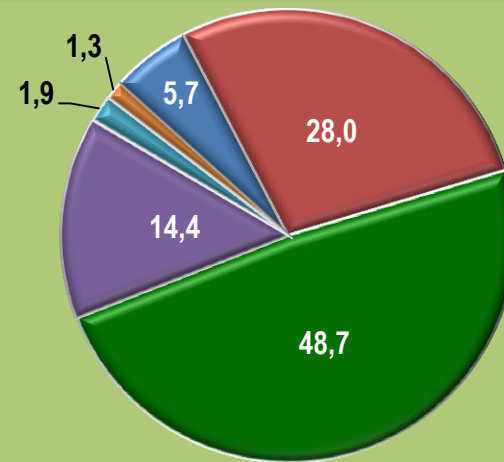
Желаемое число детей



Ожидаемое число детей



Желаемое число детей



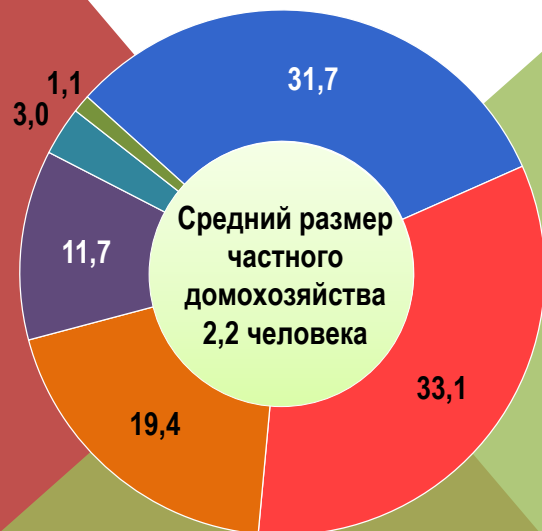
- 0 детей
- 1 ребенок
- 2 ребенка
- 3 ребенка
- 4 ребенка
- 5 и более детей

СТРУКТУРА ЧАСТНЫХ ДОМОХОЗЯЙСТВ, УЧЕННЫХ МИКРОПЕРЕПИСЬЮ (в % к итогу)

Все население



городское



сельское

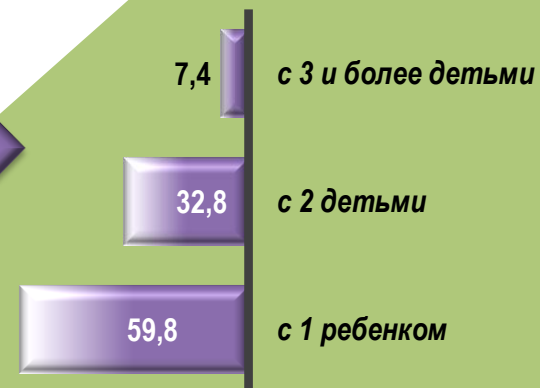


состоящие из:

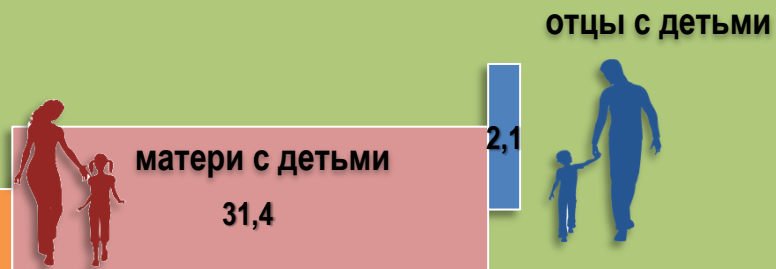
- 1 человека
- 2 человек
- 3 человек
- 4 человек
- 5 человек
- 6 и более человек

СТРУКТУРА СЕМЕЙНЫХ ЯЧЕЕК, ПО НАЛИЧИЮ И ЧИСЛУ ДЕТЕЙ МОЛОЖЕ 18 ЛЕТ (в % к итогу)

- имеющие детей моложе 18 лет
- не имеющие детей моложе 18 лет

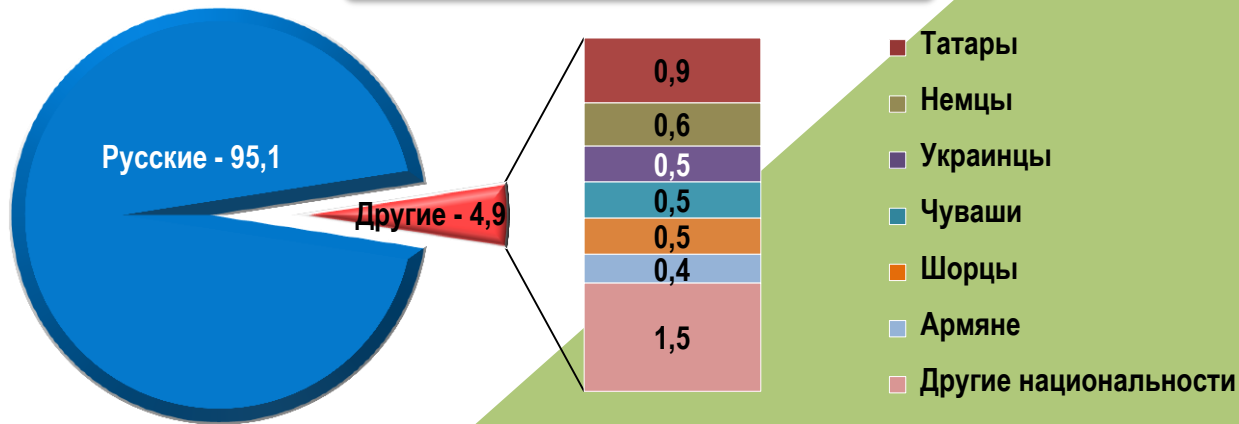


СТРУКТУРА ПО ТИПУ СЕМЕЙНЫХ ЯЧЕЕК, ИМЕЮЩИХ ДЕТЕЙ МОЛОЖЕ 18 ЛЕТ (в % к итогу)

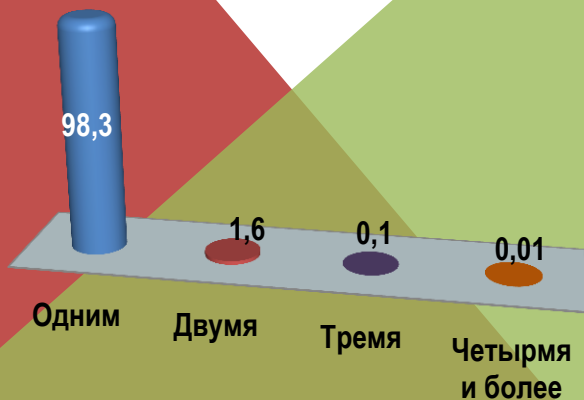


МУЖЧИНЫ И ЖЕНЩИНЫ, УКАЗАВШИЕ НАЦИОНАЛЬНУЮ ПРИНАДЛЕЖНОСТЬ И ИСПОЛЬЗУЕМЫЕ В ПОВСЕДНЕВНОЙ ЖИЗНИ ЯЗЫКИ

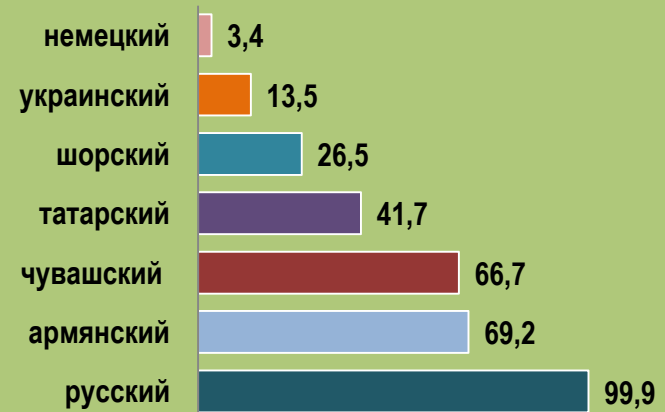
Национальный состав (в % к итогу)



Владеющие языками (в % к итогу)



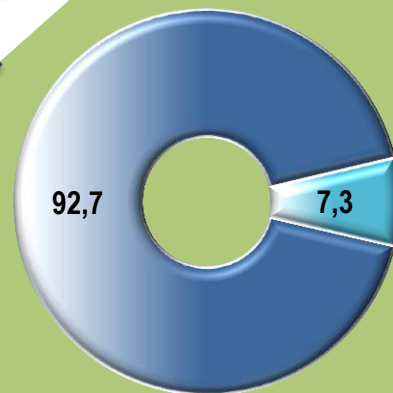
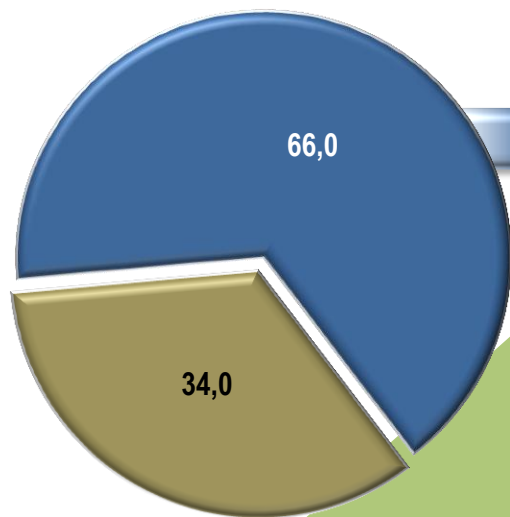
Из числа владеющих соответствующим языком используют его в повседневной жизни (процентов)



МУЖЧИНЫ И ЖЕНЩИНЫ В ВОЗРАСТЕ 15-72 ЛЕТ, УКАЗАВШИЕ СТАТУС УЧАСТИЯ В СОСТАВЕ РАБОЧЕЙ СИЛЫ (в % к итогу)

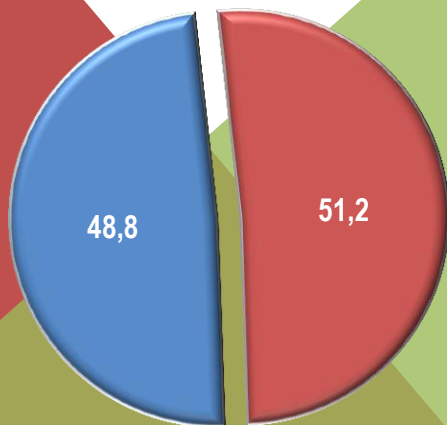
Все население

из них

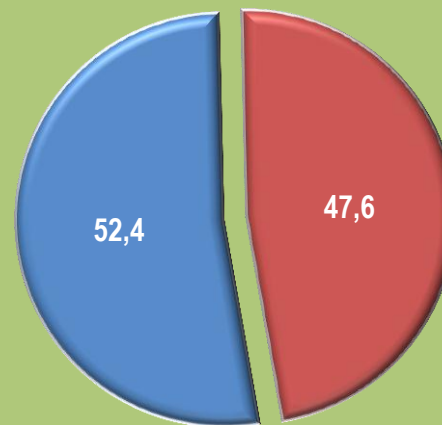


- занятые
- безработные

занятые

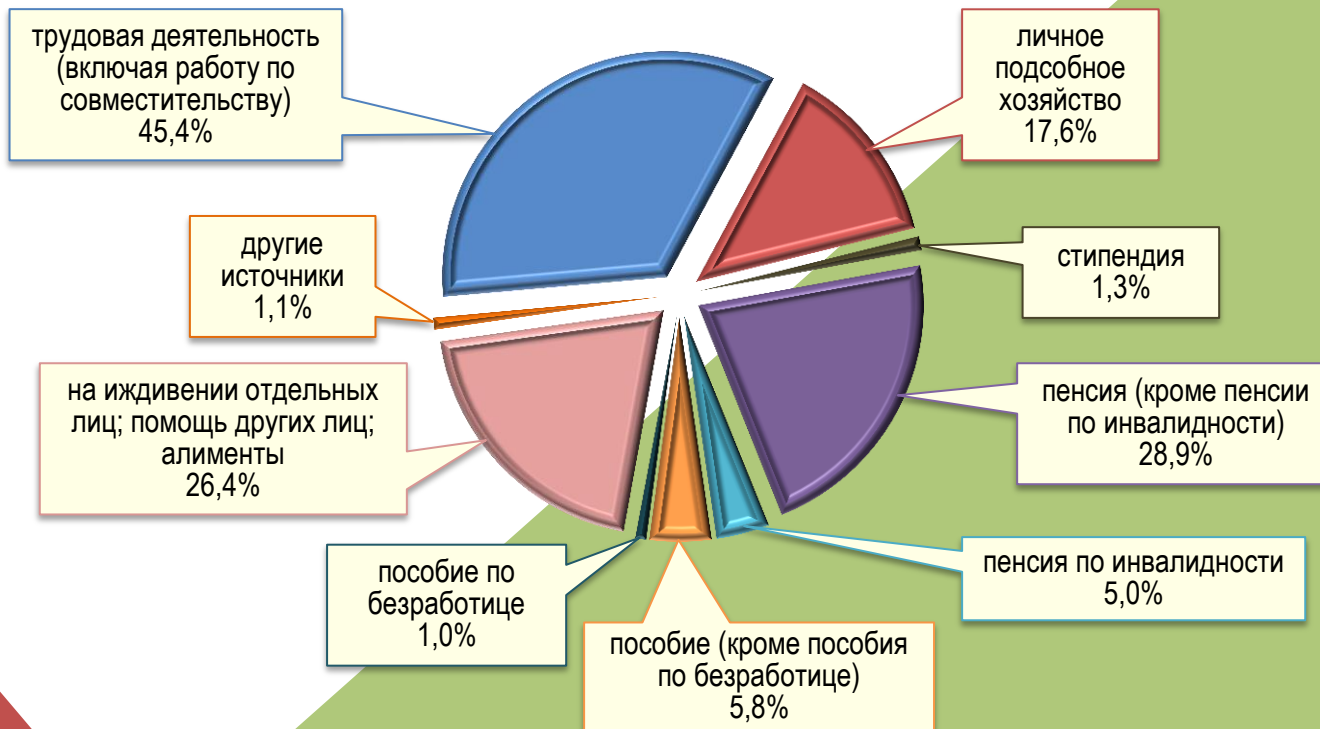


безработные




НАСЕЛЕНИЕ ПО ИСТОЧНИКАМ СРЕДСТВ К СУЩЕСТВОВАНИЮ

(указавшее источники средств к существованию;
превышение 100% за счет лиц, указавших несколько источников)



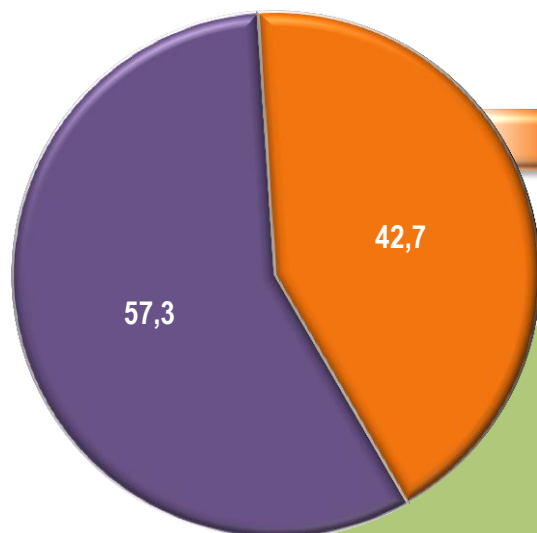
НАСЕЛЕНИЕ ПО ЧИСЛУ ИСТОЧНИКОВ СРЕДСТВ К СУЩЕСТВОВАНИЮ

(в % к итогу)




МУЖЧИНЫ И ЖЕНЩИНЫ, УКАЗАВШИЕ ПРОДОЛЖИТЕЛЬНОСТЬ ПРОЖИВАНИЯ В МЕСТЕ ПОСТОЯННОГО ЖИТЕЛЬСТВА (в % к итогу)

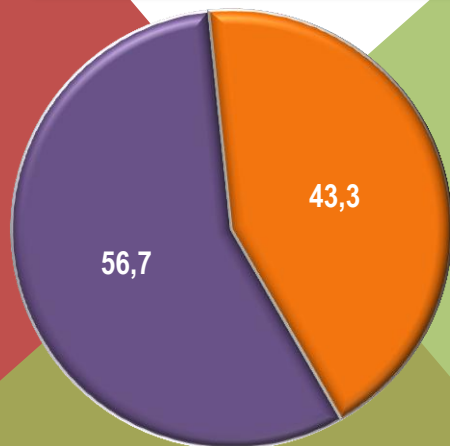
Все население



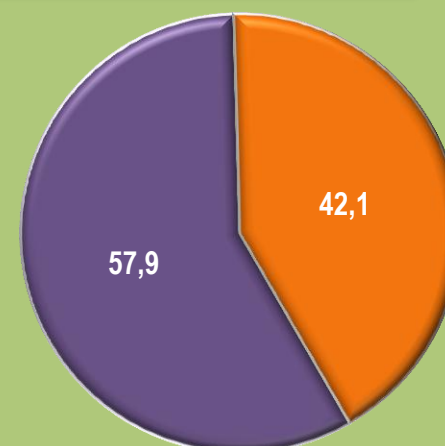
Меняли место постоянного жительства



мужчины



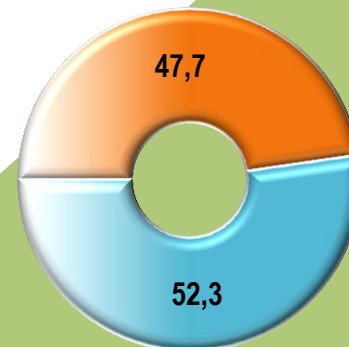
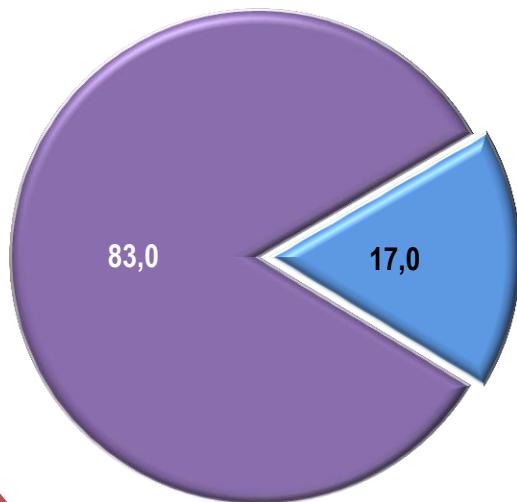
женщины



- с рождения
- не с рождения

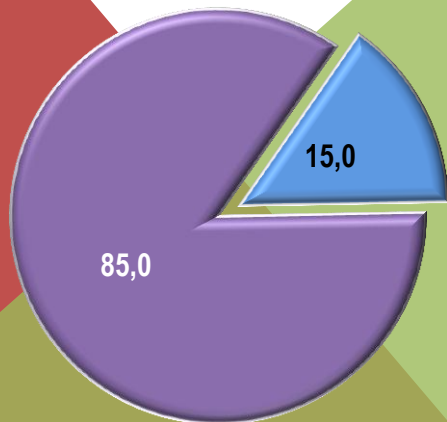
МУЖЧИНЫ И ЖЕНЩИНЫ, УКАЗАВШИЕ НАЛИЧИЕ ХРОНИЧЕСКИХ ЗАБОЛЕВАНИЙ, ОГРАНИЧИВАЮЩИХ ЖИЗНЕДЕЯТЕЛЬНОСТЬ (в % к итогу)

Все население



- имеющие установленную инвалидность
- не имеющие установленной инвалидности

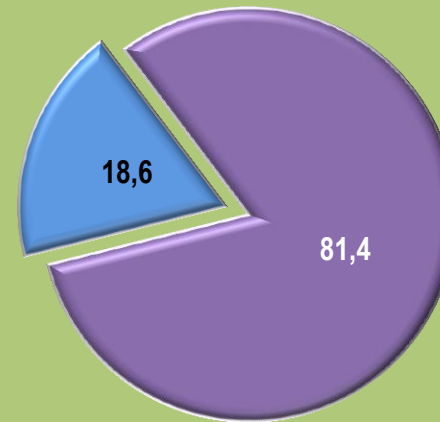
мужчины



- имеют хронические заболевания, ограничивающие жизнедеятельность

- не имеют хронических заболеваний, ограничивающих жизнедеятельность

женщины



Территориальный орган Федеральной службы
государственной статистики по Кемеровской области




Итоги

Микропереписи населения 2015 года в Кузбассе



Статистический сборник

2017



**Более подробная
информация будет
опубликована
в статистическом
сборнике**